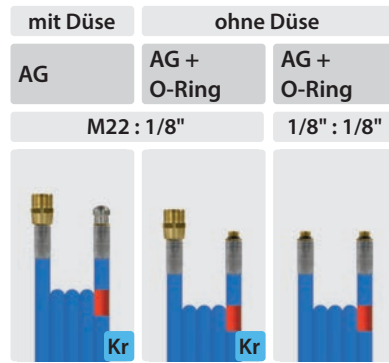


Rohrreinigungsleitungen




Schläuche aus Kunststoff mit einer Gewebeeinlage

TYP	DN	P	°C	↔	R+M Nr.	R+M Nr.	R+M Nr.	
Polya	5	200 bar	20 °C	↔	8 m	412 012 008	412 010 008	412 040 008
					10 m	412 012 010	412 010 010	412 040 010
					15 m	412 012 015	412 010 015	412 040 015
					20 m	412 012 020	412 010 020	412 040 020
					25 m	412 012 025	412 010 025	412 040 025
					30 m	412 012 030	412 010 030	412 040 030
40 m	412 012 040	412 010 040	412 040 040					

Schläuche mit einer Drahteinlage und glatter Decke

TYP	DN	P	°C	↔	R+M Nr.	R+M Nr.	
Flexy	6	300 bar	100 °C	↔	10 m	420 302 321 0	420 300 321 0
					15 m	420 302 321 5	420 300 321 5
					20 m	420 302 322 0	420 300 322 0
					25 m	420 302 322 5	420 300 322 5
					30 m	420 302 323 0	420 300 323 0


Hochdruckschläuche mit glatter Decke - 500 bar



Schläuche mit 2 Drahteinlagen und glatter Decke

TYP	DN	P	°C	↔	R+M Nr.	R+M Nr.	R+M Nr.	
Flexy	6	500 bar	150 °C	↔	10 m	424 300 010 9	424 301 010 9	424 344 010 9
					15 m	424 300 015 9	424 301 015 9	424 344 015 9
					20 m	424 300 020 9	424 301 020 9	424 344 020 9

Mini-Rohrreinigungsleitungen mit Düse



Wärmetauscher in Heizkraftwerken oder Förderleitungen in der Lebensmittelindustrie sind oftmals Rohrleitungen mit einem Durchmesser von 10 bis 12 mm. Um diese innen effektiv von Rückständen und Ablagerungen zu reinigen, benötigt man Rohrreinigungsvorrichtungen mit kleinen Durchmessern und hohen zulässigen Drücken.

Auch hier haben wir die optimale Lösung für Sie geeignet ab 350 bar!

"Klein" wie gewünscht und "oho" mit viel Leistung.

Die Rede ist von der neuen Mini-Rohrreinigungsvorrichtung. Mit einem Düsendurchmesser von nur 9 mm hält sie dem Arbeitsdruck von bis zu 500 bar stand. Die Rohrreinigungsdüse ist aus Edelstahl gefertigt und hat drei Strahlausgänge nach hinten (Vortrieb) und einen nach vorne.

Die Mini-Rohrreinigungsdüse wird Ihnen mit einem schwarzen Kunststoffschlauch in Nennweite 2 und Anschluss 1/8" AG konfektioniert geliefert.

R+M Nr.	DN	D	P	°C	↔
495 334 000 5	2	03	350 - 500 bar	60 °C	0,5 m
495 334 002 0	2	03	350 - 500 bar	60 °C	2,0 m
495 334 005 0	2	03	350 - 500 bar	60 °C	5,0 m
495 334 008 0	2	03	350 - 500 bar	60 °C	8,0 m
495 334 010 0	2	03	350 - 500 bar	60 °C	10,0 m
495 334 015 5	2	03	350 - 500 bar	60 °C	15,5 m
495 334 020	2	03	350 - 500 bar	60 °C	20,0 m
495 334 025	2	03	350 - 500 bar	60 °C	25,0 m