


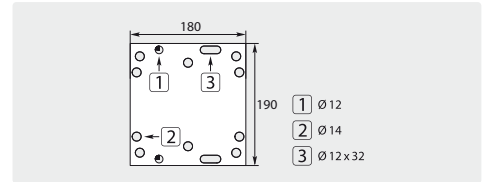
easywash365+ Hochdruckdeckenkreisel

easywash365+ Doppeldeckenkreisel mit Federung



Edelstahl. Montagefertig für die Installation mit 3 integrierten Qualitätsdrehgelenken, professionellem Hochdruckschlauch mit Zugentlastungsfeder sowie integriertem Knickschutz. Achse 2-fach gelagert sowie permanent geschmiert. Speziell für 2 unterschiedliche Medien und Anwendungen entwickelt. Max. 275 bar / 90 °C

| R+M Nr. | ↔ | ⌚ | ⌚ | ⊠ |
|-------------|---------------------|---------|---------|---------|
| 109 763 904 | 1.600 mm / 1.750 mm | 1/4" IG | 1/4" AG | 13,5 kg |

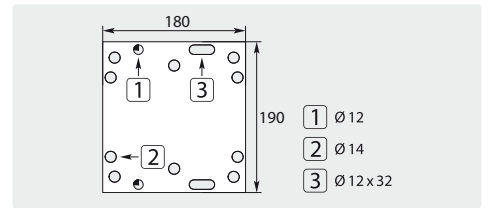


easywash365+ Motorrad Deckenkreisel



Edelstahl. Montagefertig für die Installation mit 2 integrierten Qualitätsdrehgelenken, professionellem Hochdruckschlauch mit Zugentlastungsfeder sowie integriertem Knickschutz. Achse 2-fach gelagert sowie permanent geschmiert. Speziell für den Einsatz in einer Motorradwaschbox entwickelt. Max. 275 bar / 90 °C

| R+M Nr. | ↔ | ⌚ | ⌚ | ⊠ |
|-------------|--------|---------|---------|--------|
| 109 766 956 | 850 mm | 1/4" IG | 1/4" AG | 5,9 kg |



Drehgelenke für easywash365+ Deckenkreisel



1/4" AG BSP - 3/8" IG NPT


| R+M Nr. |
|------------|
| 108 409 26 |



1/4" AG BSP - 3/8" IG NPT

| R+M Nr. |
|------------|
| 108 329 27 |

Wandhalter



Edelstahl V2A / AISI 304. Halter für easywash365+ und Mosmatic Deckenkreisel

| R+M Nr. |
|-------------|
| 109 721 047 |

Positionierer



Positionierer mit Magnet. Der Positionierer sorgt dafür, dass der Mosmatic Z Deckenkreisel in einer vorgegebenen Position geparkt wird.

| R+M Nr. |
|------------|
| 108 659 11 |

Ersatzschläuche

easywash365+
Schläuche für easywash365+ Deckenkreisel / ** Z-Deckenkreisel

| R+M Nr. | ↔ |
|---------------------|----------|
| 340 144 000 994 9 | 850 mm |
| 340 144 001 694 9** | 1.550 mm |
| 340 144 001 744 9 | 1.600 mm |
| 340 144 001 894 9 | 1.750 mm |
| 340 144 002 034 9 | 2.050 mm |

Mosmatic
Schläuche für Mosmatic Deckenkreisel / * Z-Deckenkreisel inkl. Ersatzfeder

| R+M Nr. | ↔ |
|------------------|----------|
| 345 176 001 578* | 1.450 mm |
| 346 176 001 67 | 1.550 mm |
| 345 176 001 678* | 1.550 mm |
| 346 176 001 72 | 1.600 mm |
| 346 176 001 87 | 1.750 mm |
| 345 176 001 878* | 1.750 mm |
| 346 176 002 00 | 1.900 mm |
| 346 176 002 15 | 2.050 mm |
| 346 176 002 35 | 2.250 mm |
| 346 176 002 60 | 2.500 mm |

Ersatzfeder

easywash365+
Ersatzfeder für easywash365+ Deckenkreisel

| R+M Nr. |
|-------------|
| 108 901 858 |

Mosmatic
Ersatzfeder für Mosmatic Deckenkreisel

| R+M Nr. |
|------------|
| 108 375 70 |