

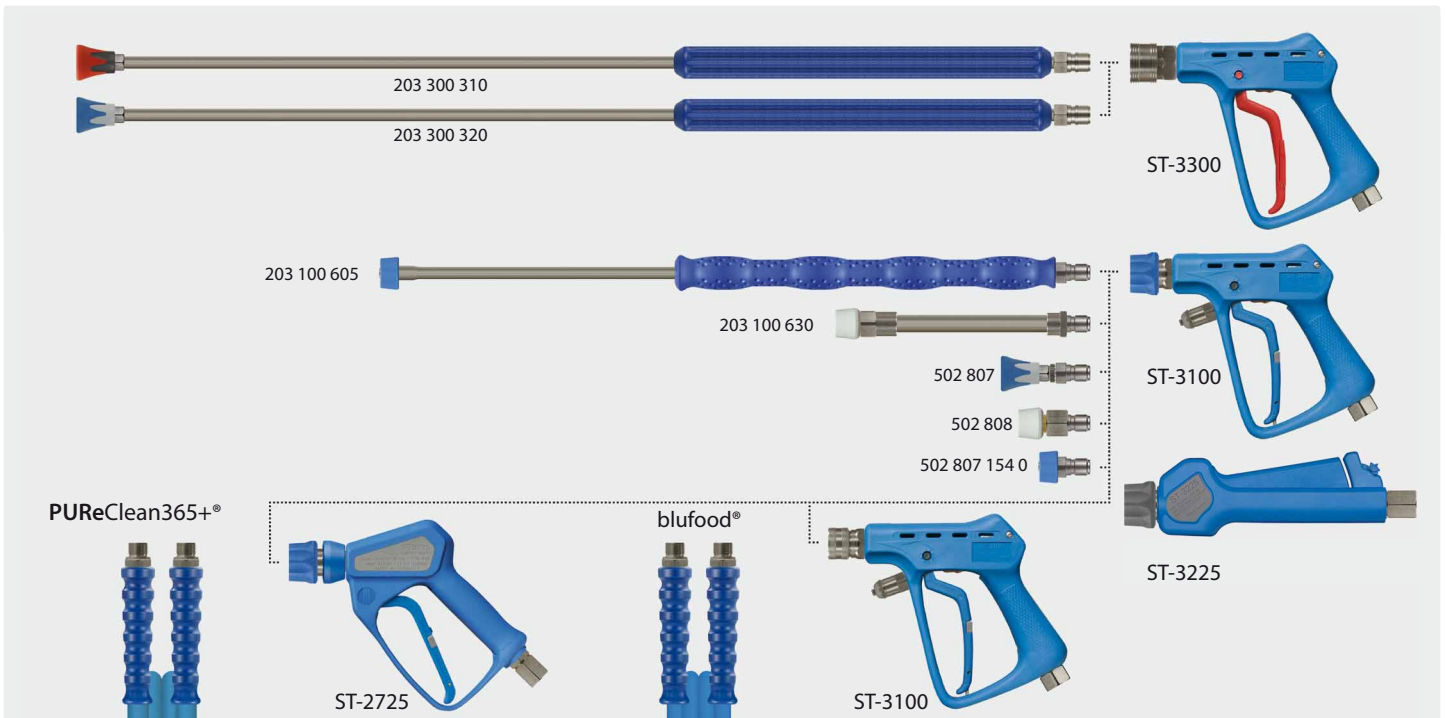
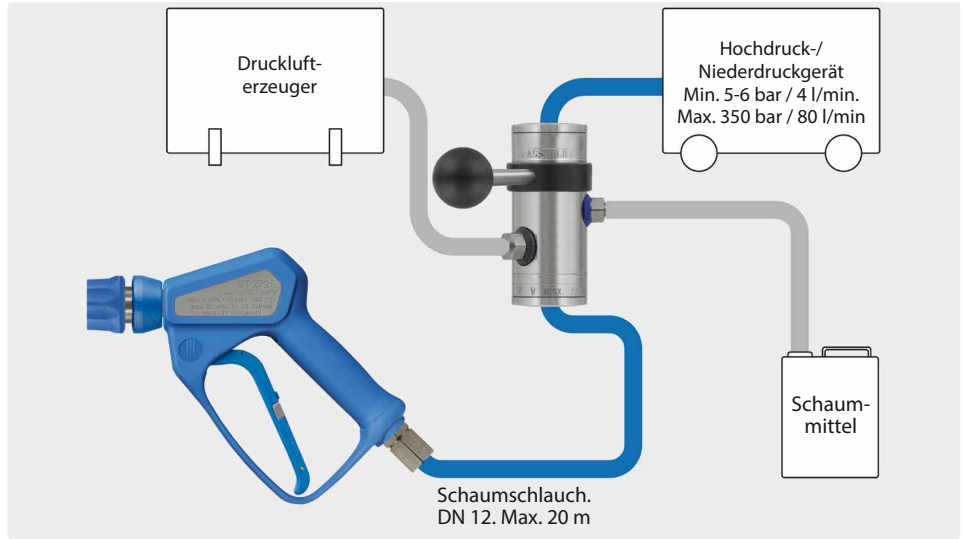
Aufbauschema easyfoam365+ Bypass Injektoren ST-168 mit Druckluftmodul



easyfoam365+ Bypass Injektor ST-168 mit Tülle 9 mm und Druckluftmodul (Tülle 9 mm)

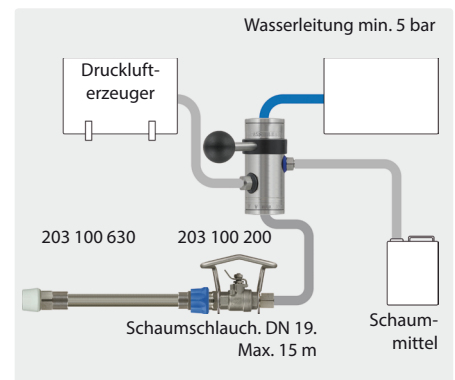


easyfoam365+ Bypass Injektor ST-168 mit Dosier-ventil ST-161 und Druckluftmodul (Tülle 9 mm)



Wussten Sie schon? ...dass man den easyfoam365+ Bypass Injektor ST-168 auch mit Wasserleitungsdruck betreiben kann.

Die druckluftbetriebenen easyfoam365+ Bypass Injektoren ST-168 sind für die Verwendung im Bereich der Lebensmittelindustrie für Schaumanwendungen mit Mitteldruckanlagen (10 bis 50 bar) bestens geeignet. Insbesondere aber kleineren Unternehmen wie Landwirte oder Fischzuchtbetriebe, die ihre Waren ab Hof verkaufen und aufgrund der bestehenden Hygieneregeln, ebenso wie Großbetriebe dazu gezwungen sind, diese einzuhalten, aber das hohe Investitionsvolumen einer Mitteldruckanlage scheuen, bieten wir mit unserem Bypass Injektor ST-168 eine echte Alternative an. Schon mit Wasserleitungsdruck, 5 bar Fließdruck, und den geeigneten Zubehöerteilen der Spritzeinrichtung, Schlauch mit großer Nennweite, Kugelhahnventil 203 100 200 und passender Schaumlanze 203 100 630 lässt sich eine ausgezeichnete Schaumqualität erzielen. Durch Umstellen des Hebels von Injektor auf Spülbetrieb wird die Zudosierung des Reinigungs- oder Desinfektionsmittels gestoppt und die volle verfügbare Wassermenge passiert den Bypass Injektor nahezu druckverlustrfrei.



Symbole Düsendgröße Eingang Ausgang