





Hochdruckschläuche mit *glatter* Decke

Handverschraubung : Handverschraubung

HV : Stecknippel dreh.

HV : Stecknippel

M22 : M22

M22 : M22
dreh.M22 : \varnothing 11
dreh.M22 : \varnothing 10
(15,5)Schläuche mit einer Drahteinlage und *glatter* Decke

TYP	DN	P	°C	↔	R+M Nr.	R+M Nr.	R+M Nr.	R+M Nr.
Flexy	6	300 bar	100 °C	10 m	390 000 321 0	390 001 121 0	390 011 321 0	390 010 321 0
				15 m	390 000 321 5	390 001 121 5	390 011 321 5	390 010 321 5
				20 m	390 000 322 0	390 001 122 0	390 011 322 0	390 010 322 0
1SN	8	250 bar	150 °C	10 m	340 600 321 0	340 601 121 0	340 611 321 0	340 610 321 0
				15 m	340 600 321 5	340 601 121 5	340 611 321 5	340 610 321 5
				20 m	340 600 322 0	340 601 122 0	340 611 322 0	340 610 322 0
1SN	8	315 bar	150 °C	10 m	343 600 321 0	343 601 121 0	343 611 321 0	343 610 321 0
				15 m	343 600 321 5	343 601 121 5	343 611 321 5	343 610 321 5
				20 m	343 600 322 0	343 601 122 0	343 611 322 0	343 610 322 0
1SN	10	210 bar	150 °C	10 m	350 600 321 0	350 601 121 0		
				15 m	350 600 321 5	350 601 121 5		
				20 m	350 600 322 0	350 601 122 0		

Schläuche mit zwei Drahteinlagen und *glatter* Decke

TYP	DN	P	°C	↔	R+M Nr.	R+M Nr.	R+M Nr.	R+M Nr.
2SN	8	400 bar	150 °C	10 m	345 600 321 0	345 601 121 0	345 611 321 0	
				15 m	345 600 321 5	345 601 121 5	345 611 321 5	
				20 m	345 600 322 0	345 601 122 0	345 611 322 0	
2SN	10	400 bar	150 °C	10 m	355 600 321 0	355 601 121 0		
				15 m	355 600 321 5	355 601 121 5		
				20 m	355 600 322 0	355 601 122 0		

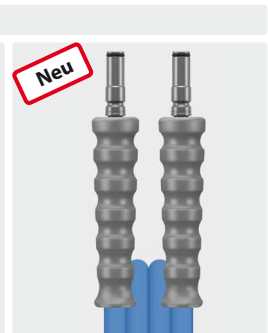


Hochdruckschläuche mit *gewickelter* Decke

Stecknippel : Stecknippel

ST-247 : \varnothing 11 drehbar

ST-247 : ST-247

Edelstahl

Schläuche mit zwei Drahteinlagen und *gewickelter* Decke

TYP	DN	P	°C	↔	R+M Nr.	R+M Nr.	R+M Nr.	R+M Nr.
2SC	8	400 bar	150 °C	10 m	345 115 521 0	345 114 851 0	347 114 851 0	346 114 851 0
				15 m	345 115 521 5	345 114 851 5	347 114 851 5	346 114 851 5
				20 m	345 115 522 0	345 114 852 0	347 114 852 0	346 114 852 0

Unsere Schlauchleitungen werden alle gemäß EN 853 / EN 856 / EN 855 dauerhaft auf der Fassung gekennzeichnet.

Symbole \varnothing Durchmesser DN Nennweite P Druck °C Temperatur ↔ Länge TYP Typ