

## Stopfen

### Außengewinde



Messing. Innensechskant



Messing. Innensechskant



Messing vernickelt

Neu

AG
1/8"
1/4"
3/8"
1/2"
3/4"

R+M Nr.	P	I
578 01	250 bar	11 mm
578 15	250 bar	13 mm
578 25	250 bar	15 mm
578 30	250 bar	18 mm
578 40	150 bar	24 mm

R+M Nr.	P	I
578 00	250 bar	8 mm
578 10	250 bar	10 mm
010 000 365	250 bar	10 mm

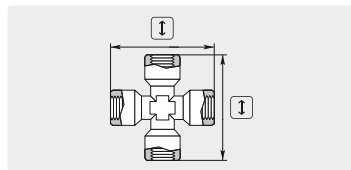
R+M Nr.	I
574 638	5,5 mm

## Verteilerstücke

### Kreuz



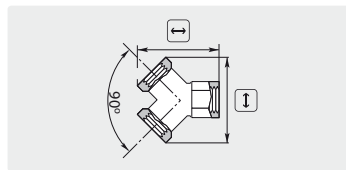
IG. Messing vernickelt



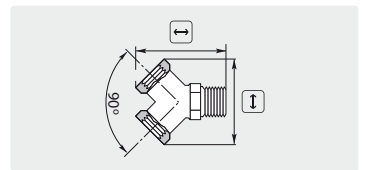
### Y-Stücke



IG. Messing vernickelt



IG : AG. Messing vernickelt



AG
1/4"
3/8"
1/2"

R+M Nr.	P	I
574 514	150 bar	51 mm

R+M Nr.	P	↔	I
574 00	150 bar	32 36	
574 10	150 bar	37 40	
574 15	150 bar	45 53	

R+M Nr.	P	↔	I
574 35	150 bar	42 40	

## Überwurfverschraubungen

### Innengewinde : Außengewinde



Stahl verzinkt



Edelstahl

IG : AG
1/4" : 1/4"
3/8" : 3/8"
1/2" : 1/2"
1/2" : 3/8"

R+M Nr.	P	I
582 03	350 bar	34 mm
582 04	350 bar	42 mm
582 02	200 bar	44 mm
582 01	350 bar	44 mm

R+M Nr.	P	I
582 039	350 bar	34 mm
582 049	350 bar	42 mm
582 029	200 bar	44 mm
582 019	350 bar	44 mm

Symbole IG Innengewinde AG Außengewinde ↔ Länge I Höhe P Druck