


## Umlaufventile

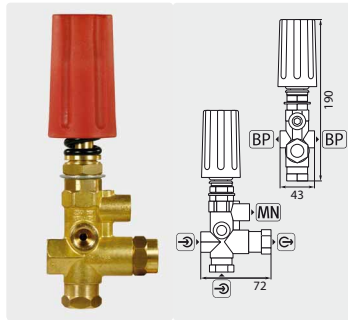
### UL 250



⊕ = Eingang 3/8" IG. ⊖ = Ausgang 3/8" IG.  
 BP = Bypass 1/4" IG. MN = Manometer 1/4" IG. Kugel-Rückschlagventil.  
 Max. 250 bar / 60 °C

R+M Nr.	☰
533 31	35 l/min


### UL 250 Paneeleinbau



⊕ = Eingang 3/8" IG. ⊖ = Ausgang 3/8" IG.  
 BP = Bypass 1/4" IG. MN = Manometer 1/4" IG. Kugel-Rückschlagventil.  
 Max. 250 bar / 60 °C

R+M Nr.	☰
533 351	35 l/min

### ST-250



⊕ = Eingang 3/8" IG. ⊖ = Ausgang 3/8" IG. BP = Bypass 1/4" IG. MN = Manometer 1/4" IG. Kugel-Rückschlagventil.  
 Max. 250 bar / 80 °C

R+M Nr.	☰
200 250 500	35 l/min

### Ersatzteile UL 250

Standard

R+M Nr.
121 412 9

Mit Kugel-Rückschlagventil

R+M Nr.
121 412 91

### Ersatzteil ST-250

Mit Kugel-Rückschlagventil

R+M Nr.
200 250 490

### VB7



⊕ = Eingang 3/8" AG. ⊖ = Ausgang 3/8" IG.  
 BP = Bypass 3/8" IG. MN = Manometer 1/4" IG.  
 Umlaufventil.  
 Max. 220 bar / 90 °C

R+M Nr.	☰
532 722 0	30 l/min

### VB9



⊕ = Eingang 3/8" IG. ⊖ = Ausgang 3/8" IG.  
 BP = Bypass 3/8" IG. MN = Manometer 1/4" IG.  
 Umlaufventil mit Mikroschalter (IP55) und Kabel  
 1.000 mm. Max. 220 bar / 90 °C

R+M Nr.	☰
532 235 0	30 l/min

### VB9



⊕ = Eingang 3/8" IG. ⊖ = Ausgang 3/8" IG.  
 BP = Bypass 3/8" IG. MN = Manometer 1/4" IG.  
 Umlaufventil.  
 Max. 220 bar / 90 °C

R+M Nr.	☰
532 234 0	30 l/min

### VB56



⊕ = Eingang 1/2" IG. ⊖ = Ausgang 3/8" IG.  
 Umlaufventil mit Hohlschraube. Banjo-Anschluss.  
 X: 26 mm. Y: 66-76 mm.  
 Passend für Leuco oder Hawk MT-LT.  
 Max. 220 bar / 90 °C

R+M Nr.	☰
532 137 2	30 l/min



⊕ = Eingang 1/2" IG. ⊖ = Ausgang 3/8" IG.  
 Umlaufventil mit Hohlschraube. Banjo-Anschluss.  
 X: 4,5 mm. Y: 59,5-63,5 mm.  
 Passend für AR Serie RC.  
 Max. 220 bar / 90 °C

R+M Nr.	☰
532 139 2	30 l/min



⊕ = Eingang 1/2" IG. ⊖ = Ausgang 3/8" IG.  
 Umlaufventil mit Hohlschraube. Banjo-Anschluss.  
 X: 4,5 mm. Y: 62-65,5 mm.  
 Passend für AR Serie RK, Comet Serie FW.  
 Max. 220 bar / 90 °C

R+M Nr.	☰
532 138 0	30 l/min