

Hochdruckschläuche für SB-Waschanlagen

Hochdruckschläuche mit einer Drahteinlage und gewickelter Decke. 1SN. Nennweite 6. Max. 210 bar /150 °C

1/4" : 1/4"

3/8" : 3/8"

1/4" : 1/4"

M22 : 10  dreh.

Dichtkegel (DKR)



Dichtkegel (DKR)




Dichtkegel (DKR)





HV : Stecknippel mit Lager





HV : Stecknippel mit Lager

R+M Nr.	
331 152 803 5	3,5 m
331 152 804 2	4,2 m
331 152 805	5,0 m






R+M Nr.	
331 154 803 5	3,5 m
331 154 804 2	4,2 m
331 154 805	5,0 m

R+M Nr.	
331 152 603 5	3,5 m
331 152 604	4,0 m
331 152 604 2	4,2 m
331 152 605 5	5,5 m

R+M Nr.	
330 117 303 5	3,5 m
330 117 304	4,0 m
330 117 304 2	4,2 m
330 117 310	10,0 m

R+M Nr.	
331 117 303 5	3,5 m
331 117 304	4,0 m
331 117 304 2	4,2 m
331 117 305	5,0 m
331 117 310	10,0 m

Weitere Hochdruckschläuche für SB-Waschanlagen liefern wir auf Anfrage.

Symbole  Länge  Nennweite  Druck  Wandstärke  Berstdruck  Gewicht