


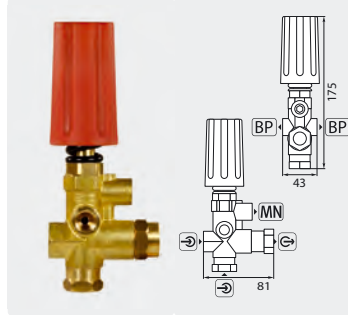
Umlaufventile

ST-250      UL 250      UL 250 Paneeleinbau      Ersatzteile UL 250




☉ = Eingang 3/8" IG. ☉ = Ausgang 3/8" IG. [BP] = Bypass 1/4" IG. [MN] = Manometer 1/4" IG. Kugel-Rückschlagventil. Max. 250 bar / 80 °C

R+M Nr.	☐
200 250 500	35 l/min



☉ = Eingang 3/8" IG. ☉ = Ausgang 3/8" IG. [BP] = Bypass 1/4" IG. [MN] = Manometer 1/4" IG. Kugel-Rückschlagventil. Max. 250 bar / 60 °C

R+M Nr.	☐
533 31	35 l/min



☉ = Eingang 3/8" IG. ☉ = Ausgang 3/8" IG. [BP] = Bypass 1/4" IG. [MN] = Manometer 1/4" IG. Kugel-Rückschlagventil. Max. 250 bar / 60 °C

R+M Nr.	☐
533 351	35 l/min

Standard

R+M Nr.
121 412 9

Mit Kugel-Rückschlagventil

R+M Nr.
121 412 91

Ersatzteil ST-250

Mit Kugel-Rückschlagventil

R+M Nr.
200 250 490

VB7      VB9      VB9



☉ = Eingang 3/8" AG. ☉ = Ausgang 3/8" IG. [BP] = Bypass 3/8" IG. [MN] = Manometer 1/4" IG. Umlaufventil. Max. 220 bar / 90 °C

R+M Nr.	☐
532 722 0	30 l/min



☉ = Eingang 3/8" IG. ☉ = Ausgang 3/8" IG. [BP] = Bypass 3/8" IG. [MN] = Manometer 1/4" IG. Umlaufventil mit Mikroschalter (IP55) und Kabel 1.000 mm. Max. 220 bar / 90 °C

R+M Nr.	☐
532 235 0	30 l/min



☉ = Eingang 3/8" IG. ☉ = Ausgang 3/8" IG. [BP] = Bypass 3/8" IG. [MN] = Manometer 1/4" IG. Umlaufventil. Max. 220 bar / 90 °C

R+M Nr.	☐
532 234 0	30 l/min

VB56



☉ = Eingang 1/2" IG. ☉ = Ausgang 3/8" IG. Umlaufventil mit Hohlschraube. Banjo-Anschluss. X: 26 mm. Y: 66-76 mm. Passend für Leuco oder Hawk MT-LT. Max. 220 bar / 90 °C

R+M Nr.	☐
532 137 2	30 l/min



☉ = Eingang 1/2" IG. ☉ = Ausgang 3/8" IG. Umlaufventil mit Hohlschraube. Banjo-Anschluss. X: 4,5 mm. Y: 59,5-63,5 mm. Passend für AR Serie RC. Max. 220 bar / 90 °C

R+M Nr.	☐
532 139 2	30 l/min



☉ = Eingang 1/2" IG. ☉ = Ausgang 3/8" IG. Umlaufventil mit Hohlschraube. Banjo-Anschluss. X: 4,5 mm. Y: 62-65,5 mm. Passend für AR Serie RK, Comet Serie FW. Max. 220 bar / 90 °C

R+M Nr.	☐
532 138 0	30 l/min