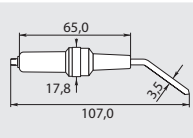
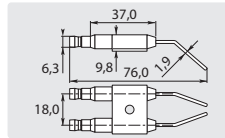


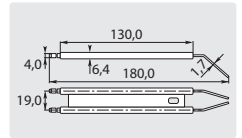
## Zündelektroden



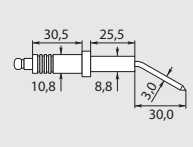
R+M Nr.	passend für Hersteller
852 10	Kärcher



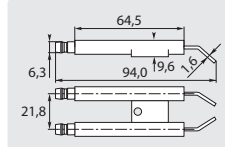
R+M Nr.	passend für Hersteller
852 12	Kärcher



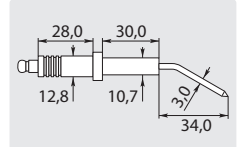
R+M Nr.	passend für Hersteller
124 408 0	Kränzle



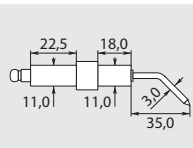
R+M Nr.	passend für Hersteller
851 30	SIAL



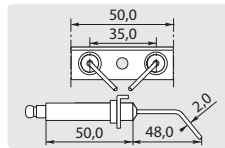
R+M Nr.	passend für Hersteller
850 60	Alto



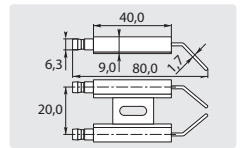
R+M Nr.	passend für Hersteller
851 35	SIRIO



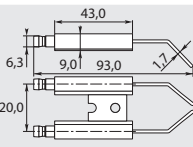
R+M Nr.	passend für Hersteller
851 10	LAVORWASH



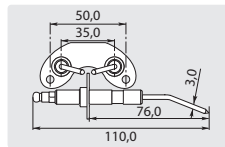
R+M Nr.	passend für Hersteller
851 55	Lavor



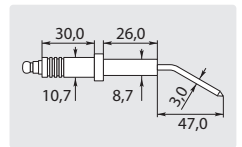
R+M Nr.	passend für Hersteller
851 60	Idromatic



R+M Nr.	passend für Hersteller
851 65	Idromatic

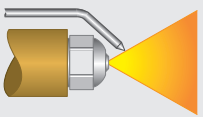


R+M Nr.	passend für Hersteller
851 00	PORTO

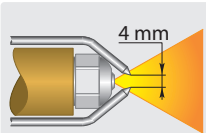


R+M Nr.	passend für Hersteller
852 15	MAER

## Einstellung der Zündelektroden



Ansicht seitlich



Ansicht oben

- 1 Die Elektroden müssen ausreichend nahe am Sprühnebel des Heizöles sein, ohne ihn zu berühren (die Enden müssen trocken bleiben).
- 2 Die Elektroden müssen ausreichend weit genug von der Öldüse sowie der Flammenüberwachung entfernt sein, um ein Überspringen des Zündfunken zu vermeiden.

R+M Ersatzteile stammen von ausgesuchten Herstellern und sind qualitativ hochwertig. In der Regel handelt es sich nicht um Original Ersatzteile. Die Original Herstellernummern und sonstige Angaben dienen daher nur zur Orientierung und sind nicht für den allgemeinen Gebrauch (z. B. auf Rechnungen an Endverbraucher) bestimmt. Auch bei Bestellung mit Original Herstellernummern kann nicht davon ausgegangen werden, dass ein Original Ersatzteil geliefert wird, es sei denn, dass in dem Katalog oder in unseren sonstigen Rundschreiben ausdrücklich Original Ersatzteile angeboten wurden.